

NUEVO

# Gama DZ

- Bloque óptico Sealsafe®: IP 66
- Auxiliares eléctricos: IP 66
- Cuerpo de aluminio, protector de vidrio
- Fotometría de alto rendimiento



# DZ 25

# DZ 60



## DESCRIPCIÓN

Luminarias de alumbrado público Sealsafe® (IP 66) para lámparas de hasta 400 W (DZ25) o 600 W (DZ60), compuestas por un cuerpo de aleación de aluminio inyectado pintado, de dos elementos. El primero contiene la placa de auxiliares eléctricos y la entrada de la fijación; el segundo, el bloque óptico Sealsafe®, constituido por un protector de vidrio templado curvado y por un reflector de aluminio brillantado y anodizado.

Una junta entre los dos elementos garantiza un grado de hermeticidad IP 66 al compartimento de los auxiliares eléctricos. Estas luminarias son particularmente adecuadas para entornos con una temperatura ambiente (Ta) elevada.

Colores estándar: blanco RAL 1013, rojo RAL 3004, azul RAL 5003, verde RAL 6005, gris RAL 7040, negro RAL 9011

Pintura: polvo de poliéster.

## OPCIONES

- Clase de aislamiento eléctrico II con seccionador
- Fusibles
- Soporte para fijación vertical u en «T» (Ø 60 mm)
- Cualquier otro color además de los RAL estándar.

## CARACTERÍSTICAS

|                                      |                           |
|--------------------------------------|---------------------------|
| Hermeticidad bloque óptico:          | Sealsafe® IP 66 (*)       |
| Hermeticidad auxiliares eléctricos:  | IP 66 (*)                 |
| Resistencia aerodinámica (CxS):      | DZ25 0,065 m <sup>2</sup> |
|                                      | DZ60 0,089 m <sup>2</sup> |
| Resistencia a los impactos (vidrio): | IK 08 (**)                |
| Clase de aislamiento eléctrico:      | I o II (*)                |

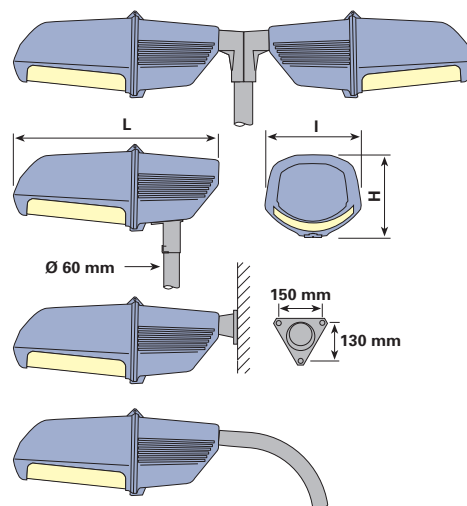
(\*) según la norma EN 60598

(\*\*) según la norma EN 50102



La luminaria DZ25 para lámparas de hasta 400 W y la luminaria DZ60 para lámparas de hasta 600 W. Ambas luminarias se puede fijar lateralmente o verticalmente.

## DIMENSIONES - FIJACIONES



Las luminarias DZ25 y DZ60 se pueden instalar en posición lateral y, por medio de un soporte, en posición vertical. Se pueden instalar 2 luminarias en «T» mediante una pieza intermedia.

|   | DZ 25  | DZ 60  |
|---|--------|--------|
| I | 337 mm | 365 mm |
| H | 269 mm | 300 mm |
| L | 690 mm | 770 mm |

## MANTENIMIENTO





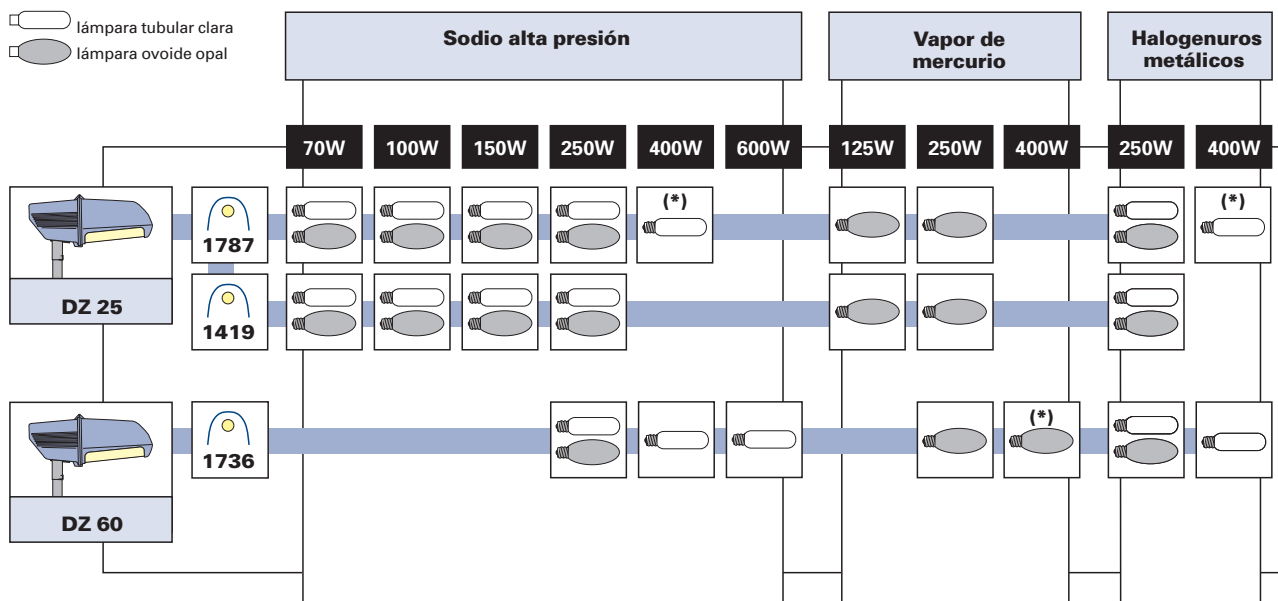
Después de desbloquear la palanca de cierre, acceda a los auxiliares eléctricos fijados sobre una placa desmontable.



El elemento que contiene el bloque óptico está sujeto por una bisagra. Se accede a la lámpara mediante rotación de un cuarto de vuelta del soporte-portalámparas.

### LÁMPARAS - REFLECTORES

-  lámpara tubular clara
-  lámpara ovoide opal



(\*) No Sealsafe®

# PERFORMER

The position of the lamp and the reflector height distribution required.

